

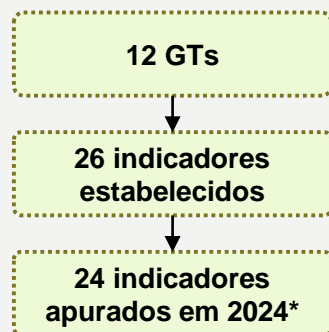


IBRAM
MINERAÇÃO DO BRASIL

Resultados
ESG Mineração do Brasil
2024



Visão Geral sobre os Resultados



Resultados dos Indicadores	
Resultado 2023 x Resultado 2022	67% ▲
	04% -
	29% ▼

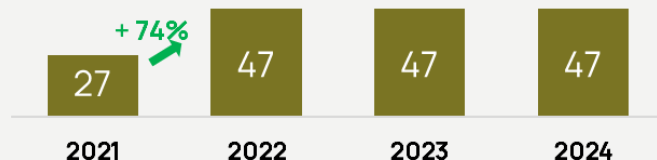
- ▲ Avanço
- Estabilidade
- ▼ Retração

Houve avanço em 67% dos indicadores em 2023 quando comparamos com 2022.

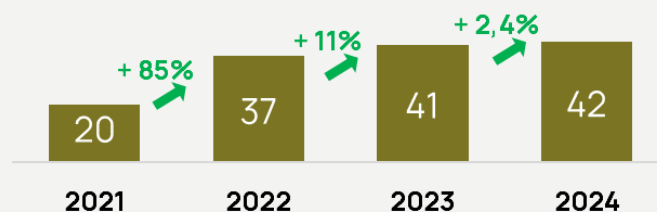
*Os indicadores relacionados ao IFDM do GT07 – Desenvolvimento dos Territórios não apresentaram apuração no período atual.

Participação das empresas

Crescimento do número de **empresas participantes** na coleta de 2021 para 2022, e **estabilidade** a partir de 2023.



Crescimento expressivo da média de **respostas por GT** de 2021 para 2024



Qualidade dos dados coletados

Apesar da estabilidade no número de empresas participantes a partir de 2023 e do total de respostas de 2023 para 2024, observa-se um **aumento na qualidade das informações recebidas**. Isso permitiu que mais respostas fossem apuradas para o cálculo dos indicadores.

Exemplos

Número de Empresas consideradas na apuração do KPI

Tema / GTs	22	Δ	23
10 – Uso específico de água nova (m3 / ton ROM)	18	+33%	24
11 - Consumo Energia Renovável / Consumo Total (GJ / GJ)	15	+140%	36
12 – Índice de reciclagem de Resíduos não minerais (ton / ton)	16	+244%	39

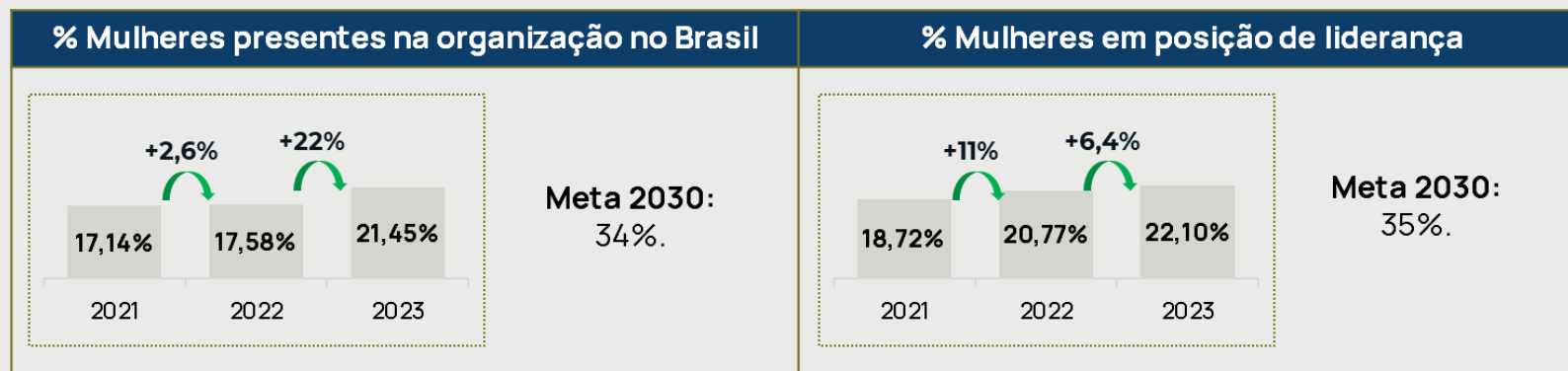


GT02

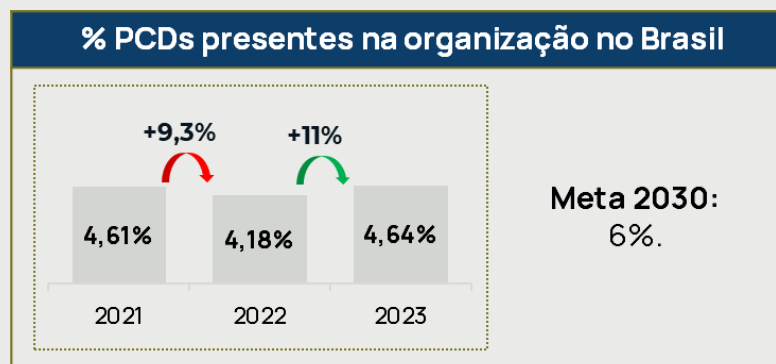
Barragens e estruturas de disposição de rejeitos

❖ **0 fatalidades em incidentes com barragens em 2023**

❖ Avanço na **representatividade de mulheres:**



❖ Avanço na **representatividade de Pessoas com Deficiência** na organizações no Brasil:



GT05

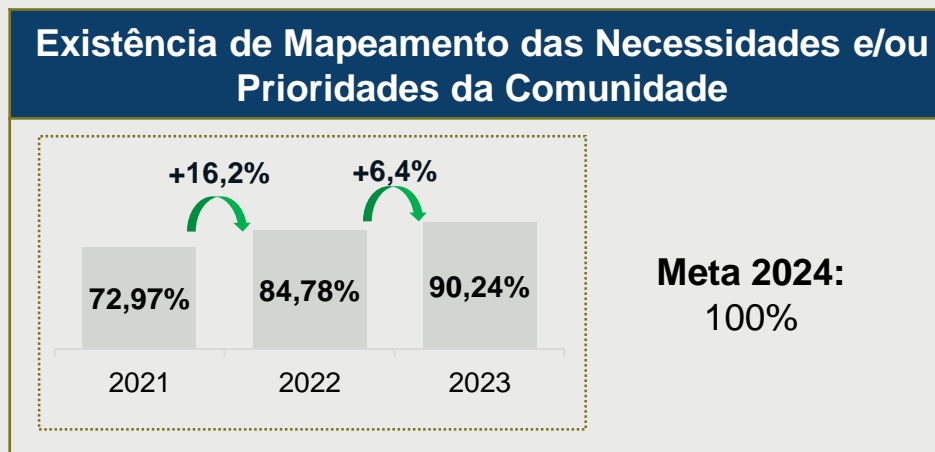
Diversidade, Equidade & Inclusão



GT06

Relacionamento com Comunidades

- ❖ **100%** das mineradoras participantes possuem **canais de comunicação com a comunidade, atingindo a meta prevista.**
- ❖ **Aumento** na existência do mapeamento das necessidades e/ou prioridades da comunidade – temas materiais:



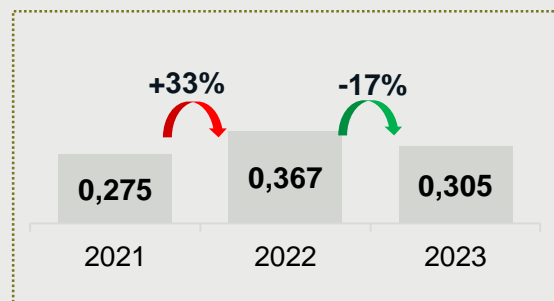
Principais Avanços nos Indicadores



❖ **Redução no uso específico de água nova** das empresas associadas:

GT10
Água

Uso específico de água nova (m³/ton ROM)



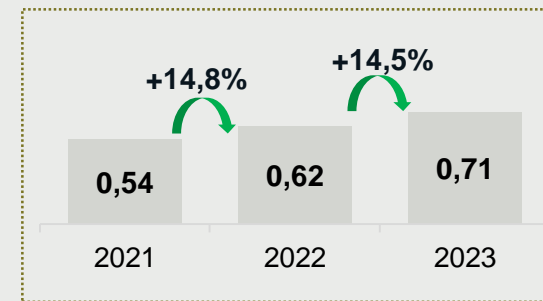
Meta 2030:
0,237



❖ **Aumento no índice de reciclagem** sobre geração total de resíduos não minerais:

GT12
Resíduos

Índice de reciclagem



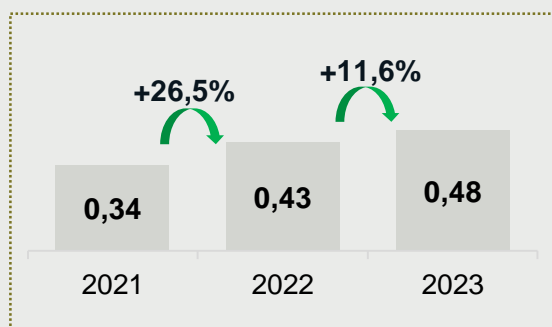
Meta 2026:
0,75



❖ **Aumento no Consumo de Energia Renovável:**

GT11
Energia

Consumo de Energia Renovável (GJ/GJ)



Meta 2030:
0,49



IBRAM
MINERAÇÃO DO BRASIL

| **Falconi**